

CAS 新生线上报名缴费程序手册


1. 进入 www2.chonghwakl.edu.my, 按“新生报名”钮。

登录到您的帐户 中文 EN

[忘记密码](#)

2. 进入新生网上报名网页。

 吉隆坡中华独立中学

新生编号

中文姓名

英文姓名

身份证号码

族别

入学年级

小学

年份

性别

国籍

出生日期

联络电话

电邮

联络方式

中文 EN

3. 家长需填写**输入孩子名字与身份证号码**并**填完全部的资料**再选择联络方式以取得验证码。

吉隆坡中华独立中学

基本资料 细则 款项

新生编号: [] 年份: 2022

中文姓名: 曾皓哲 性别: 男

英文姓名: Chan Ho Zhe 国籍: MALAYSIAN

身份证号码: [] 出生日期: []

族别: 华 联络电话: []

入学年级: 初一 电邮: []

小学: 州属 - 吉隆坡 联络方式: WhatsApp

ELC国际学校

中文 EN

联络方式选项: WhatsApp, - 主要联络方式 -, E-Mail, WhatsApp, Telegram

4. 若家长使用 WhatsApp 联络方式，可从 WhatsApp 收到验证码。（选择 Email 联络方式，家长可从 Email 收到跟验证码，Telegram 则由 Telegram 得到验证码。）

验证码已发送至 WhatsApp: []

6位数的验证码 [] 29

确定 取消

族别: 华 联络电话: []

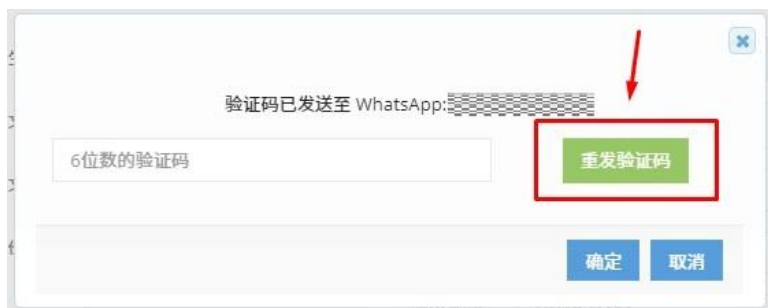
入学年级: 初一 电邮: []

小学: 州属 - 吉隆坡 联络方式: WhatsApp

ELC国际学校

中文 EN 下一步

5. 若超过预定时间未输入（或超过预定时间未收到）验证码可按“重发验证码”。



6. 进入家长资料页面，家长必须填写至少一位父母或监护人资料。

A screenshot of the "家长资料" (Parent Information) page. The page has a navigation bar with four icons: "基本资料" (Basic Information), "家长资料" (Parent Information), "细则" (Terms), and "款项" (Payments). The "家长资料" section is active. It contains three main sections: "父亲" (Father), "母亲" (Mother), and "监护人" (Guardian). Each section has a form with fields for: 中文姓名 (Chinese Name), 英文姓名 (English Name), 身份证号/护照号码 (非公民) (ID/Passport Number (Non-Citizen)), 职业 (Occupation), 国籍 (Nationality) (with a dropdown menu set to MALAYSIA), 手机号码 (Mobile Number), 住家电话号码 (Home Phone Number), and 电邮 (Email).

7. 填写资料完毕，按“下一步”键进入下一页。

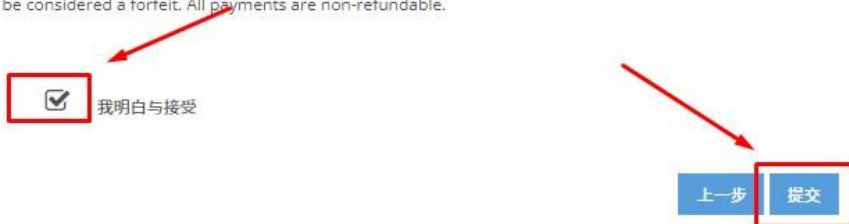
A screenshot of the "监护人" (Guardian) information page. The form fields for 中文姓名, 英文姓名, 身份证号/护照号码 (非公民), 关系 (Relationship), and 职业 (Occupation) are all filled with a black and white checkerboard pattern, indicating they are required. The 国籍 (Nationality) dropdown is set to MALAYSIA. The 手机号码 (Mobile Number), 住家电话号码 (Home Phone Number), and 电邮 (Email) fields are also filled with the checkerboard pattern. At the bottom right, there are two blue buttons: "上一步" (Previous Step) and "下一步" (Next Step). The "下一步" button is highlighted with a red box and a red arrow pointing to it.

8. 进入了“细则”，详读网上细则后勾选“我明白与接受”和按“提交”钮。

3. After evaluating the primary school results, students who meet the conditions for guaranteed admission will be directly admitted as a new student in 2021, the admission fee of RM 1,100 must be paid on the spot (local students).

4. All students are required to take the entrance examination held by the school on 10 October 2020 (Saturday).

5. If the registration process is not completed or in the event of absence in the entrance examination, it will be considered a forfeit. All payments are non-refundable.



9. 进入了“款项”，确认款项数目后按“提交”钮进行网上过账。



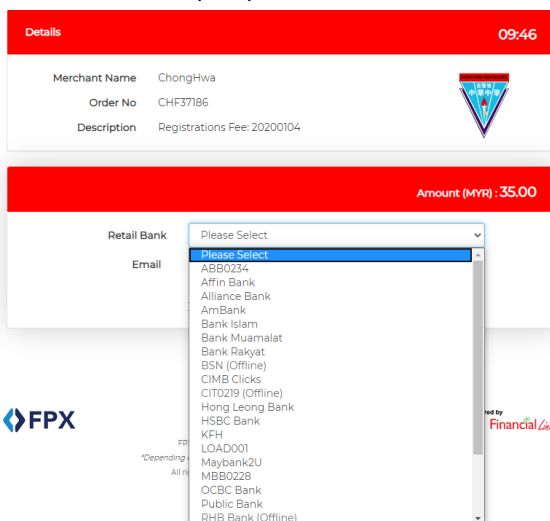
以下是报名款项

报考费 (RM): [Masked]
执行费 (RM): [Masked]
总数 (RM): [Masked]

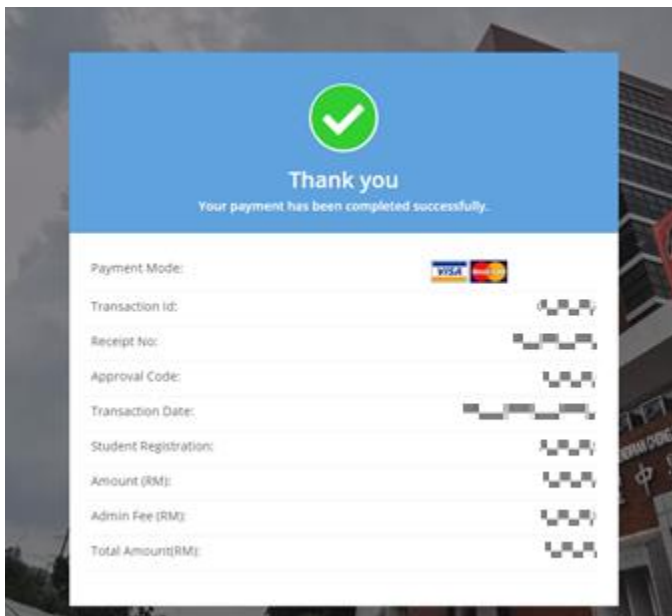
Bank Transfer (FPX) ▼



10. 使用网上银行过账 (FPX)，选择欲过账银行并且输入相关资料。



11. 若成功过账可见到收据如下。



12. 若选择 WhatsApp 或 Email 联络方式，家长可收到 WhatsApp 和 Email 如下通知。（若是 Telegram 则收到 Email 和 Telegram 收到通知，同时家长也会收到文件上载使用手册。）



13. 线上报名缴费程序已经完成，家长接下来可以登录 <https://www2.chonghwakl.edu.my> 并参考[这份手册](#)进入文件上载与审核的步骤。

